



إحصائيات جامعة عمار تليجي بالأغواط

طلبة التدرج

طلبة ما بعد التدرج

طلبة متخرجون

تخصصات

تأطير بيداغوجي

تأطير إداري

هياكل بيداغوجية

رصيد و ثائقي

أنشطة الجامعة

مشاريع الجامعة

إحصائيات جامعة عمار ثليجي 2017-2018

تأطير بيداغوجي: أساتذة					عدد الطلبة في الأطوار الثلاثة								الاقسام	الميادين المتوفرة	الكليات و المعهد
					عدد الطلبة في ما بعد التدرج				عدد الطلبة في التدرج						
أستاذ مساعد ب	أستاذ مساعد أ	أستاذ محاضر ب	أستاذ محاضر أ	أستاذ التعليم العالي	دكتوراه ل.م.د	دكتوراه علوم	مدرسة دكتوراه	ماجستير	نظام كلاسيكي	ماستر	ليسانس				
17	112	37	22	26	133	175	-	11	-	653	3167	جذع مشترك علوم و تكنولوجيا، هندسة ميكانيكية، هندسة الطرائق، إلكترونيك، إلكتروتي	ST	تكنولوجيا	
15	41	8	12	8	41	39	1	9	-	520	569	هندسة معارية، هندسة مدنية و الري	ST, Arch	الهندسة المدنية و الهندسة المعمارية	
18	83	30	18	13	68	93	4	-	-	972	2938	جذع مشترك رياضيات و اعلام آلي، جذع مشترك علوم الطبيعة و الحياة، علوم المادة، رياضيات، إعلام آلي، البيولوجيا، علوم فلاحية	SNV, SM, MI	العلوم	
6	24	24	22	11	54	44	1	1	-	888	2491	علوم إجتماعية	SSH	العلوم الإجتماعية	
4	26	9	9	3	21	-	-	-	-	1003	3223	علوم إنسانية، علوم إسلامية	SSH	العلوم الإنسانية و العلوم الإسلامية و الحضارة	
22	36	15	17	14	37	131	17	19	-	1146	2656	أدب عربي، لغة فرنسية، لغة إنجليزية، لغة إسبانية	LA, LLE	الآداب و اللغات	
5	36	23	24	6	43	75	-	3	-	1055	2516	جذع مشترك علوم اقتصادية، علوم تجارية، علوم التسيير، علوم مالية و محاسبة	SECG	العلوم الاقتصادية، تجارية و علوم التسيير	
2	34	14	24	3	48	31	-	-	-	981	2869	حقوق، علوم سياسية	DSP	الحقوق و العلوم السياسية	
5	6	9	8	-	-	-	-	-	-	475	510	النشاطات البدنية و التزية الرياضية، التسيير الرياضي	STAPS	معهد علوم وتقنيات النشاطات البدنية و الرياضية	
-	*11	-	-	-	-	-	-	-	325	-	-	طب	700	الطب	
94	409	169	156	84	445	588	23	43	325	7693	20939	32	12	9 كليات، معهد	
912					1099				28957			جامعة عمار ثليجي 2017-2018			
نسبة التأطير : 1 أستاذ لكل 33 طالب					30056										

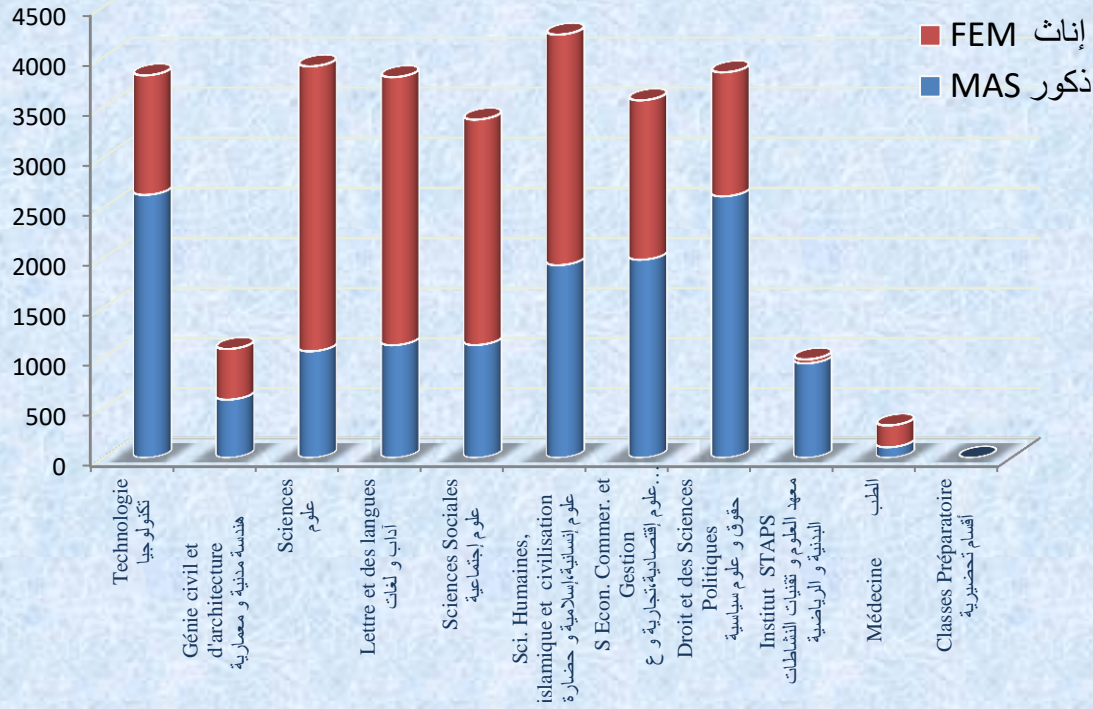
* أستاذ إستشفائي جامعي

طلبة الجامعة

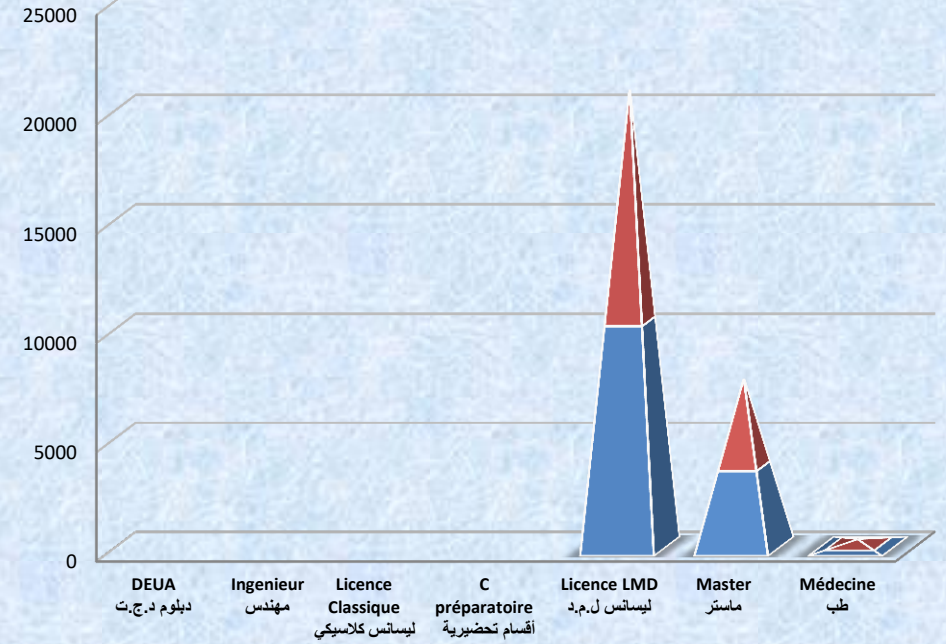


إحصائيات طلبة التخرج

تعداد حسب الكليات

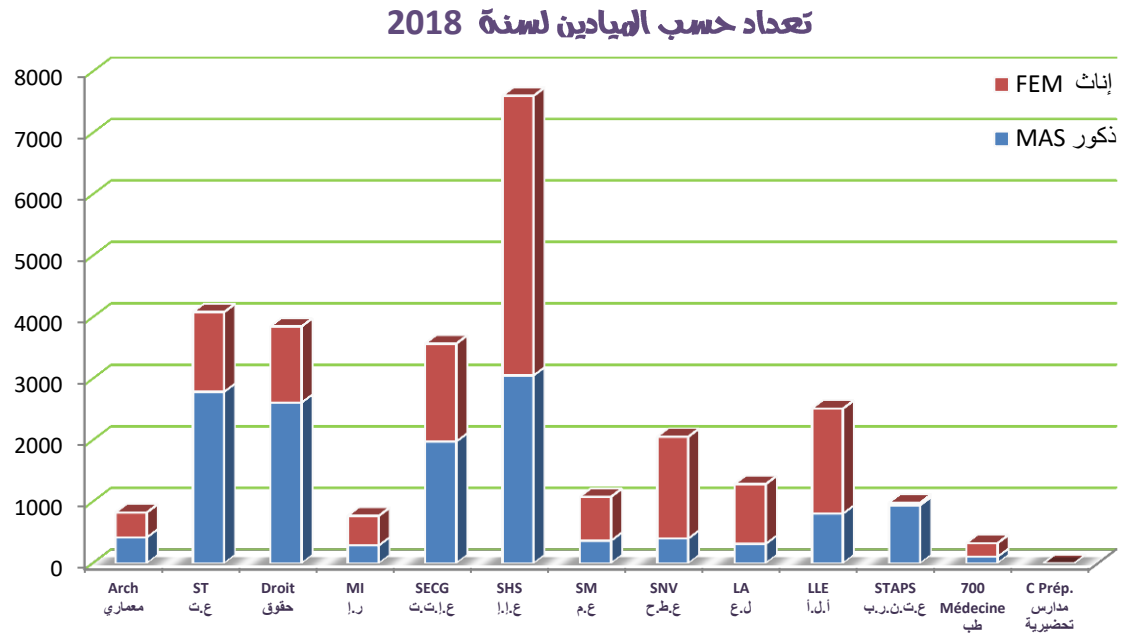
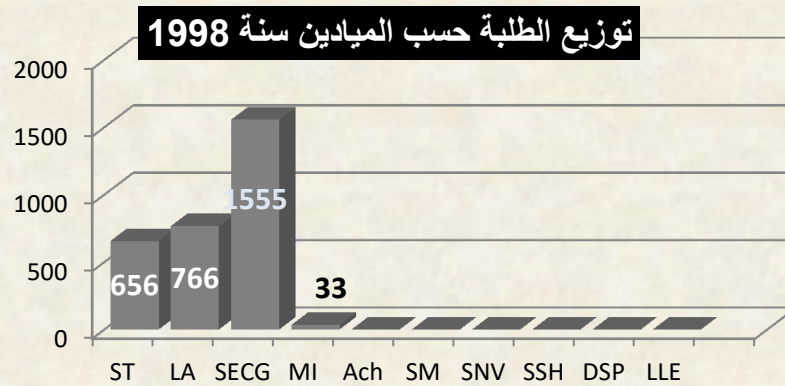
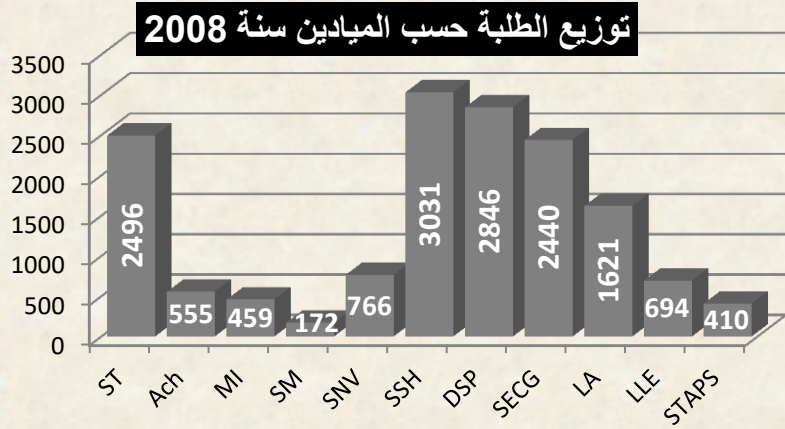


تعداد حسب الشهادة

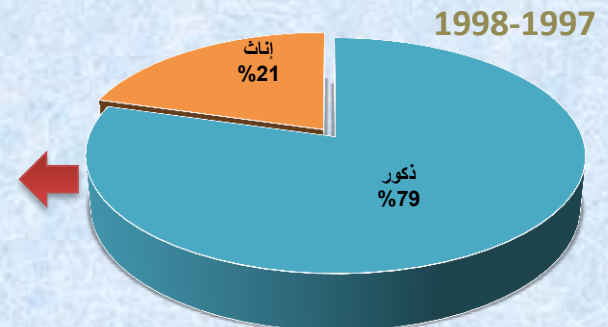
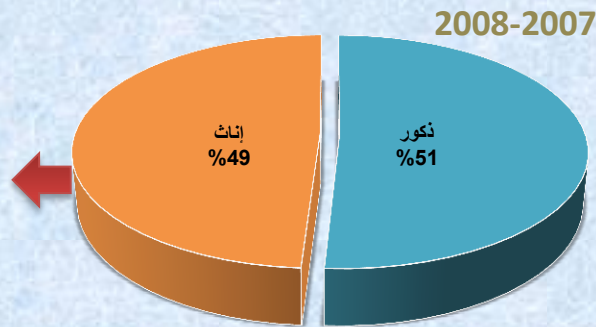
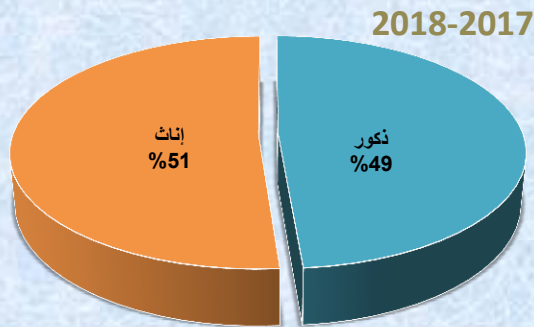


إحصائيات طلبة التخرج

توزيع الطلبة حسب الميادين



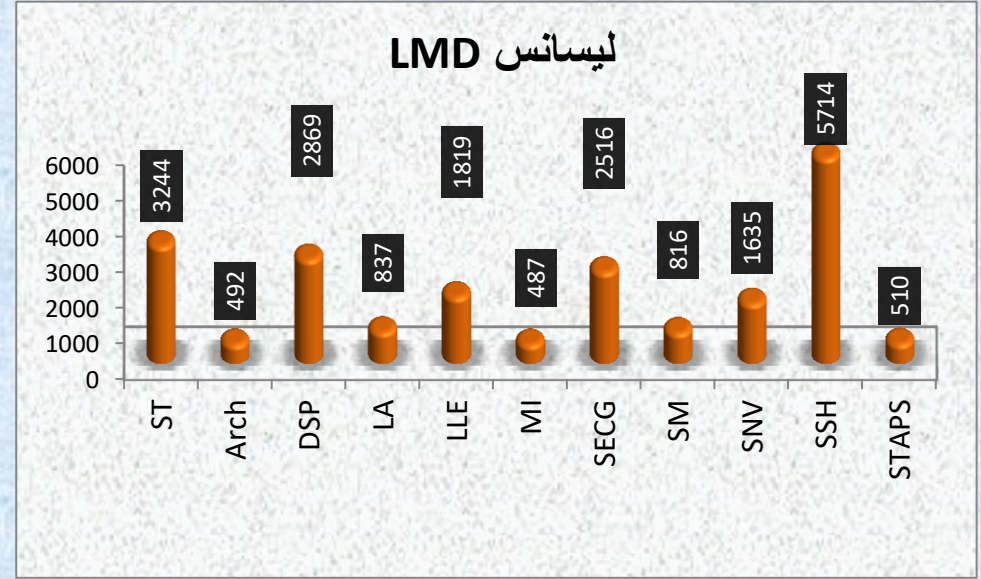

توزيع الطلبة حسب الجنس




إحصائيات طلبة التخرج

توزيع الطلبة حسب الميادين و الشهادة المحضرة

نظام ل م د

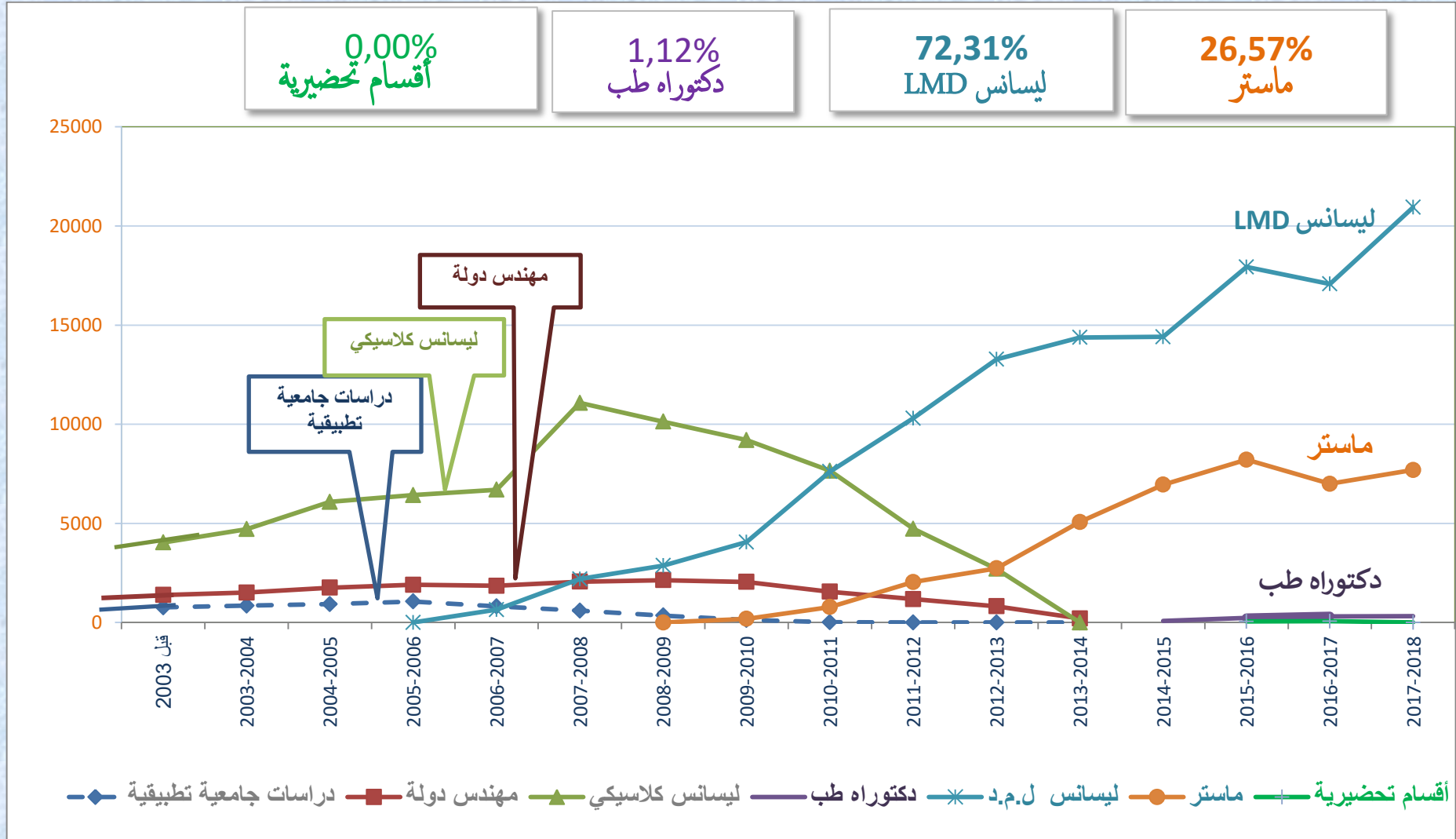


كلاسيكي



إحصائيات طلبة التدرج

نسب توزيع الطلبة حسب الشهادة



0,00%
أقسام تحضيرية

1,12%
دكتوراه طب

72,31%
ليسانس LMD

26,57%
ماستر

دراسات جامعية
تطبيقية

ليسانس كلاسيكي

مهندس دولة

ليسانس LMD

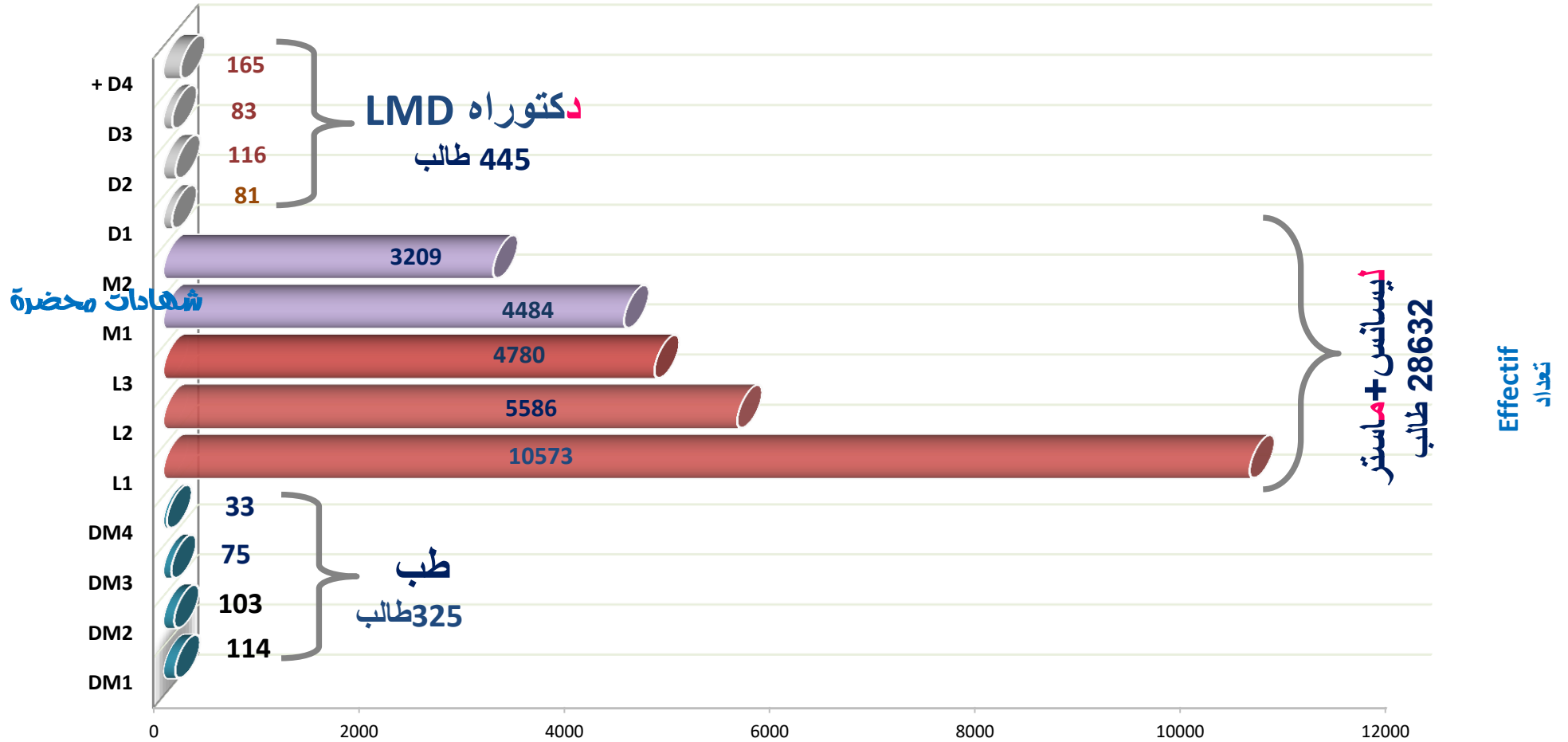
ماستر

دكتوراه طب

أقسام تحضيرية — ماستر — ليسانس ل.م.د. — دكتوراه طب — ليسانس كلاسيكي — مهندس دولة — دراسات جامعية تطبيقية

إحصائيات طلبة التدرج

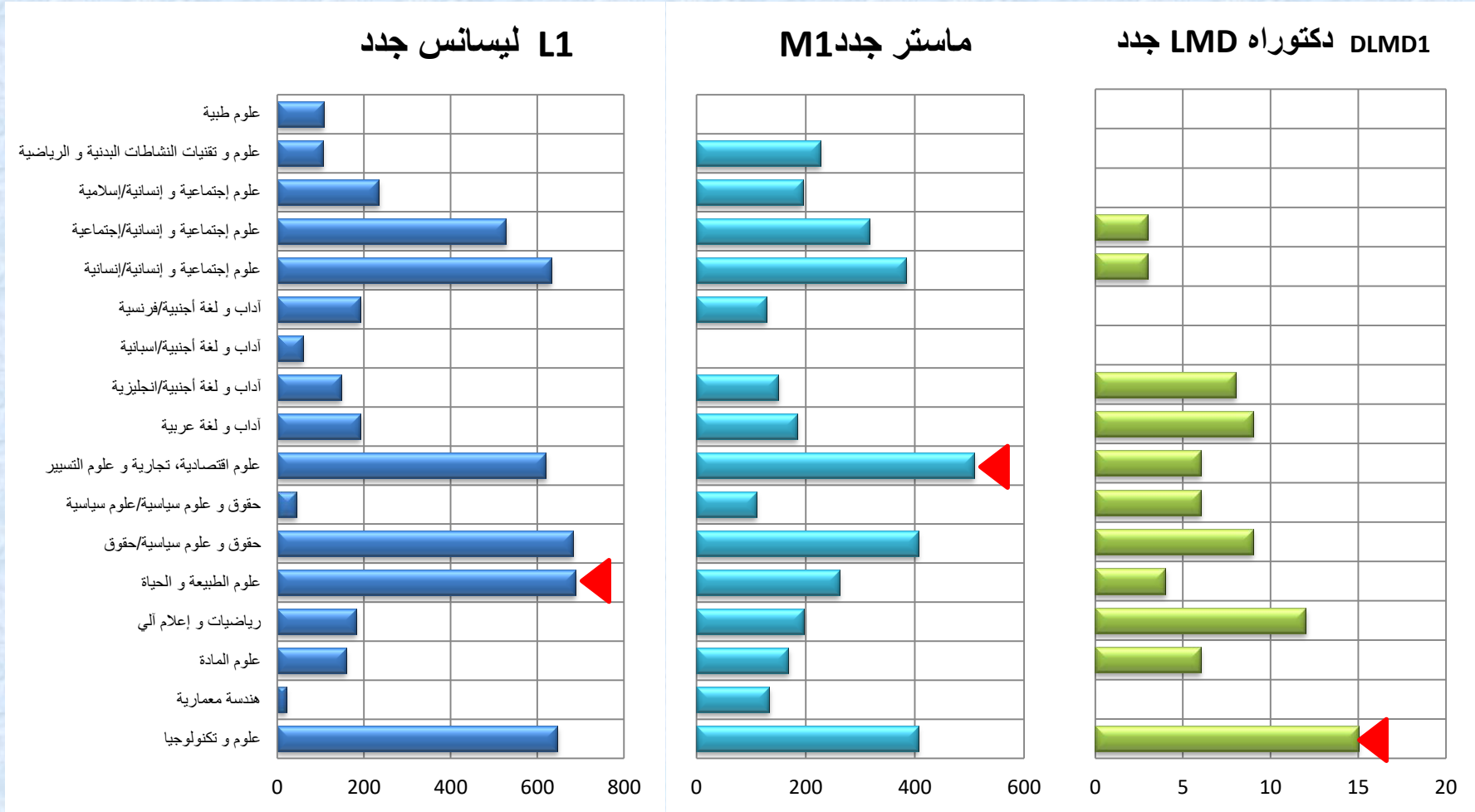
تعداد حسب السنوات الجامعية و الشهادة المحضرة



- L1, L2, L3 (Licence LMD 1^{er}, 2^{em} et 3^{em} Année - L3 سنة ثالثة ، L2 سنة ثانية ، L1 سنة اولى ل.م.د (ليسانس ل.م.د)
- M1, M2 (Master 1^{er} et 2^{em} Année - M2 سنة ثانية ، M1 سنة اولى (ماجستير سنة اولى)
- D1, D2, D3+ (Doctorat LMD 1^{er}, 2^{em} année, 3^{em} année et plus - D3+ سنة ثالثة و أكثر ، D2 سنة ثانية ، D1 سنة اولى ل.م.د (دكتوراه ل.م.د)
- DM1 au DM7 (Doctorat Médecine de 1^{er} , au 7^{em} Année - DM7 السنة السابعة حتى DM1 السنة الاولى من الطب دكتور في الطب

إحصائيات طلبه جدد

طلبة السنة الاولى جدد في ل.م.د حسب الميدان



5232
طالبا

7337
طالبا

81
طالبا



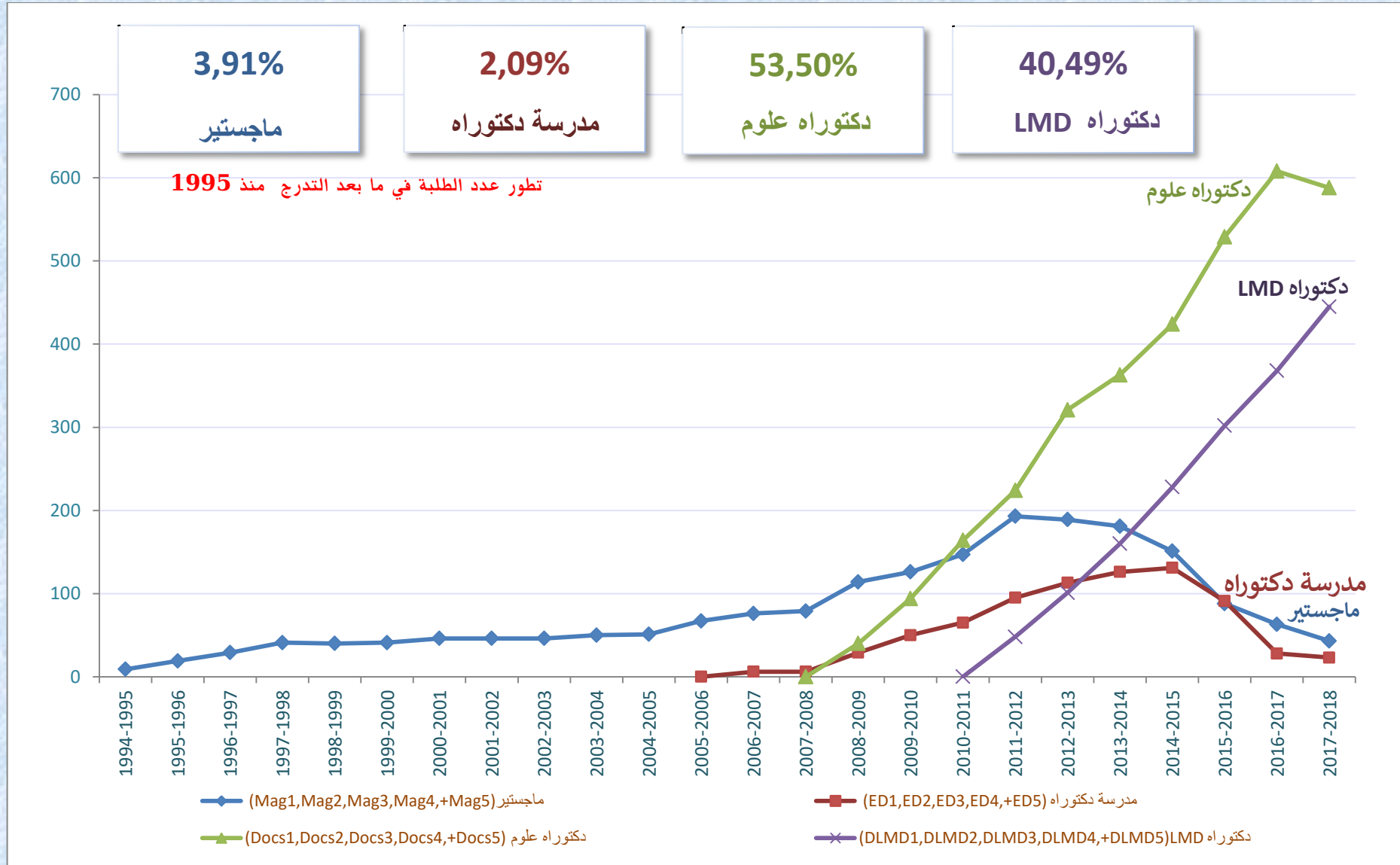
إحصائيات طلبة ما بعد التدرج - تعداد

مجموع	عدد الطلبة في ما بعد التدرج				الاقسام	الميادين	الكلية
	دكتوراه د.م.ل	دكتوراه علوم	مدرسة دكتوراه	ماجستير			
319	133	175	-	11	هندسة ميكانيكية، هندسة الطرائق، إلكترونيك، إلكتروني	ST	تكنولوجيا
90	41	39	1	9	هندسة معمارية، هندسة مدنية و الري	ST,Arch	الهندسة المدنية والهندسة المعمارية
165	68	93	4	-	علوم المادة، رياضيات، إعلام آلي، البيولوجيا، علوم فلاحية	SNV,SM, MI	العلوم
100	54	44	1	1	علوم إجتماعية	SSH	العلوم الإجتماعية
21	21	-	-	-	علوم إنسانية، علوم إسلامية	SSH	العلوم الإنسانية والعلوم الإسلامية و الحضارة
204	37	131	17	19	أدب عربي، لغة فرنسية، لغة إنجليزية	LA,LLE	الآداب واللغات
121	43	75	-	3	علوم اقتصادية، علوم تجارية، علوم التسيير، علوم مالية و محاسبة	SECG	العلوم الاقتصادية، تجارية و علوم التسيير
79	48	31	-	-	حقوق، علوم سياسية	DSP	الحقوق و العلوم السياسية
					النشاطات البدنية و التربية الرياضية، التسيير الرياضي	STAPS	معهد علوم وتقنيات النشاطات البدنية والرياضية
/	445	588	23	43	23 قسم	12	كليات و المعهد
1099					كلية ما بعد التدرج 2017-2018		

بعد التدرج

إحصائيات طلبة ما بعد التدرج

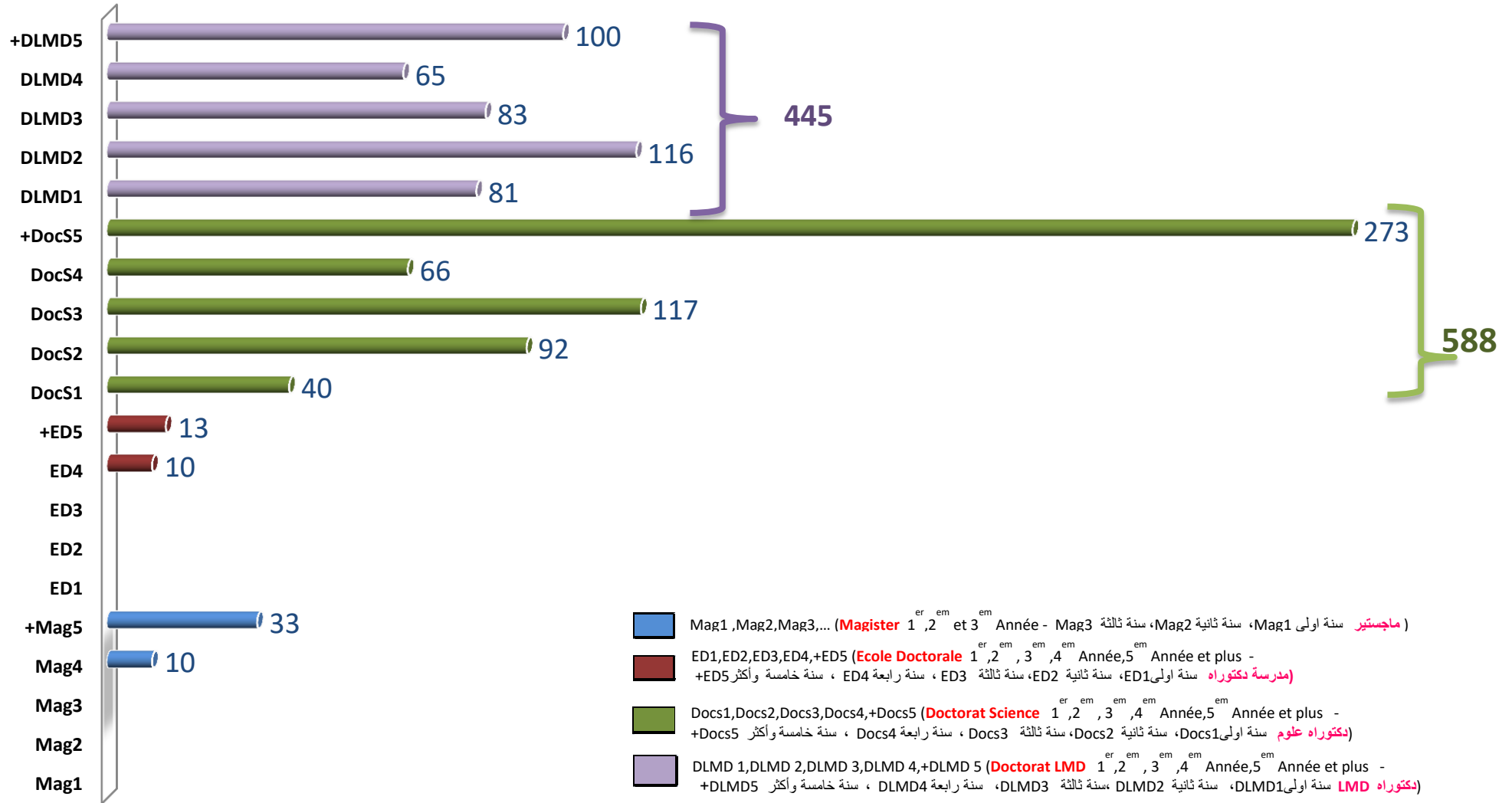
نسب توزيع الطلبة حسب الشهادة



إحصائيات طلبة ما بعد التدرج

توزيع الطلبة حسب الطور

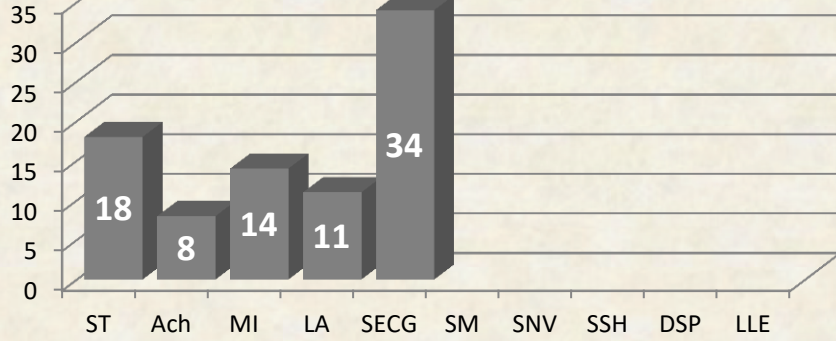
تعداد حسب السنوات الجامعية و الشهادة الصخرية




إحصائيات طلبة ما بعد التدرج

توزيع الطلبة حسب الميادين

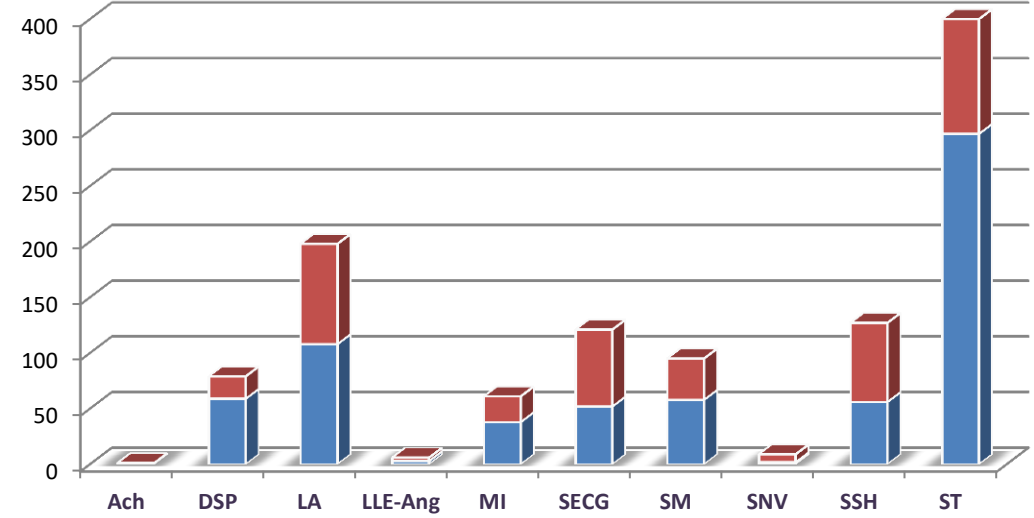
توزيع الطلبة حسب الميادين لسنة 2008



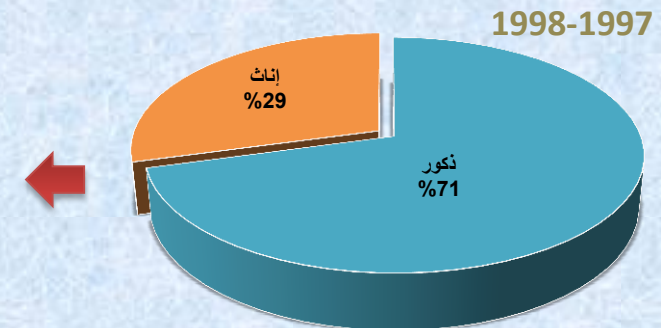
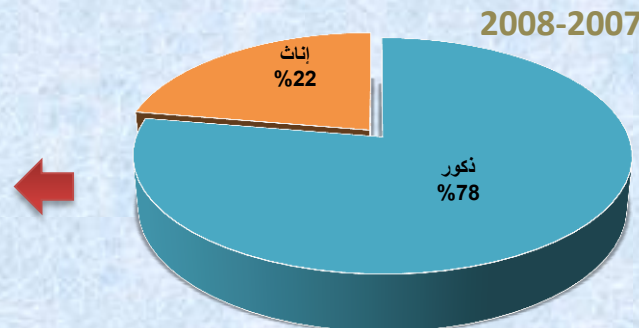
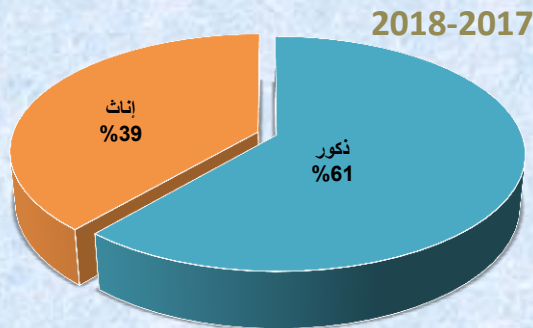
توزيع الطلبة حسب الميادين لسنة 1998



توزيع طلبة ما بعد التدرج حسب الميادين لسنة 2018



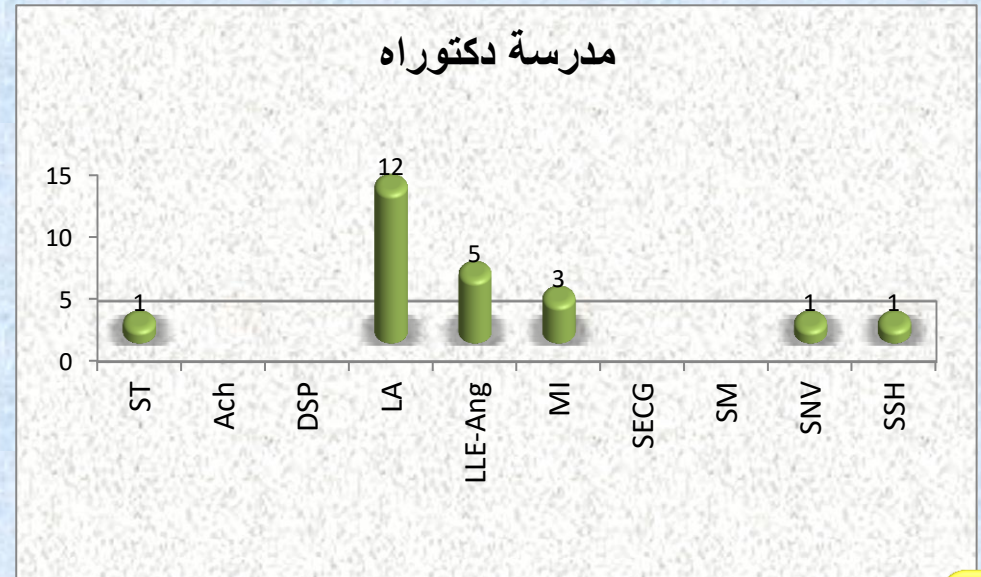

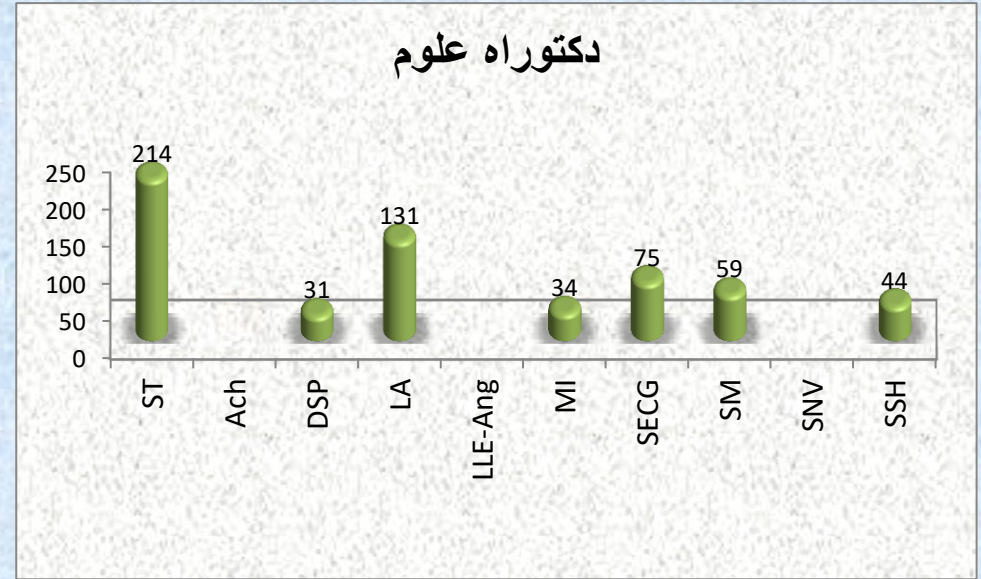

توزيع الطلبة حسب الجنس



بعد التدرج

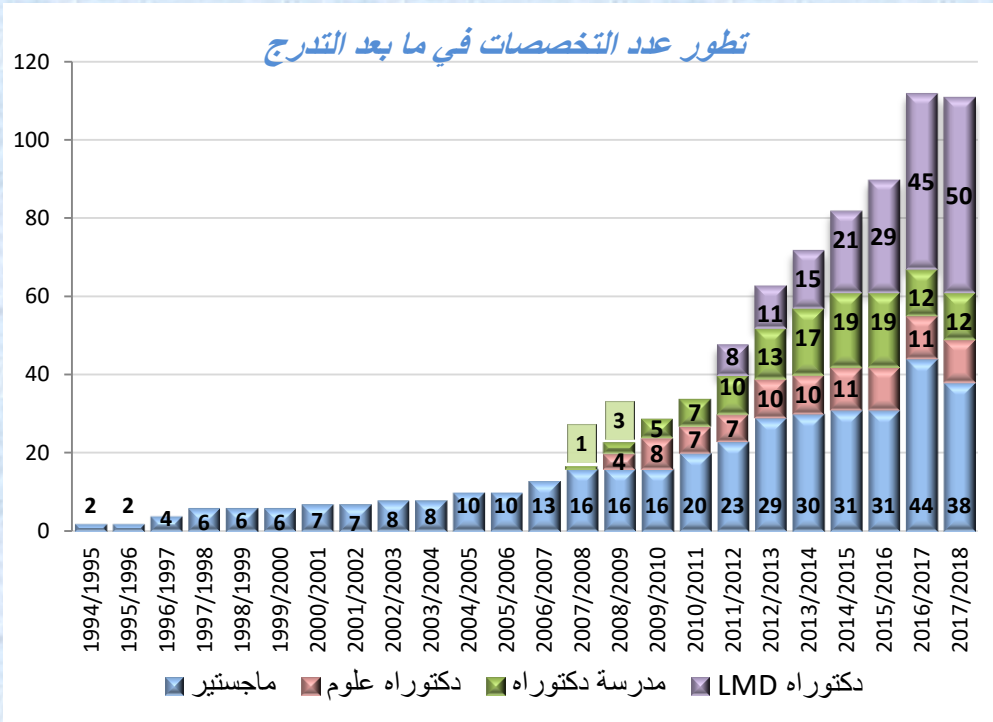
إحصائيات طلبة ما بعد التدرج

توزيع الطلبة حسب الميادين

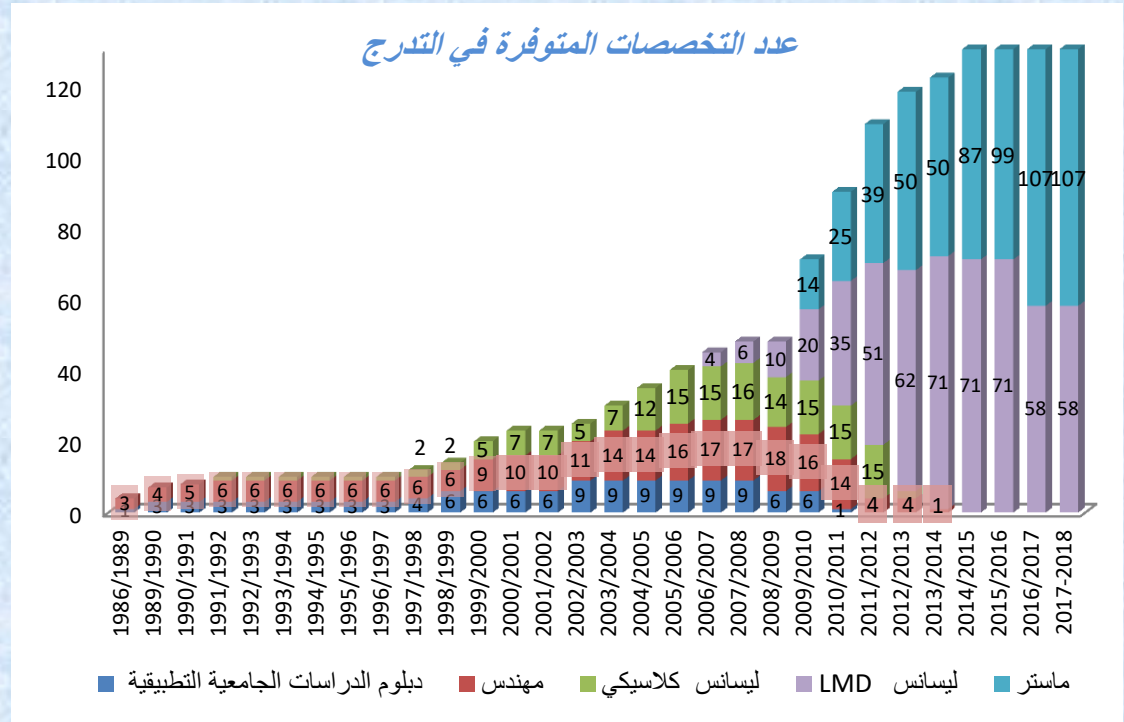


إحصائيات عدد التخصصات في الأطوار الثلاثة

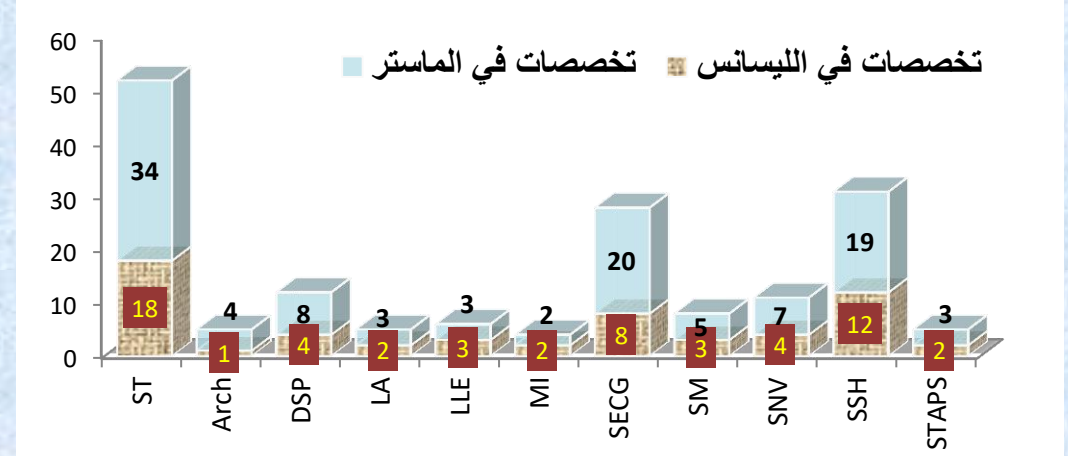
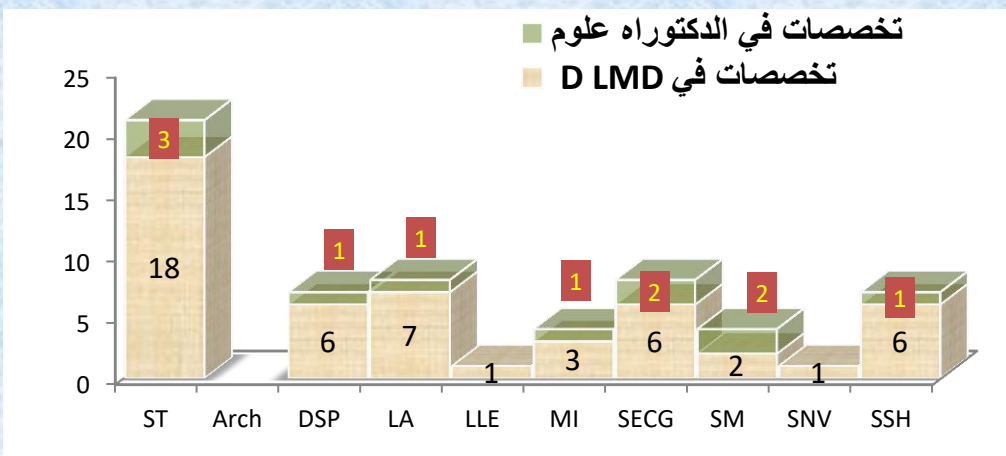
ما بعد التدرج



تدرج



التخصصات حسب الميادين لسنة 2018-2017

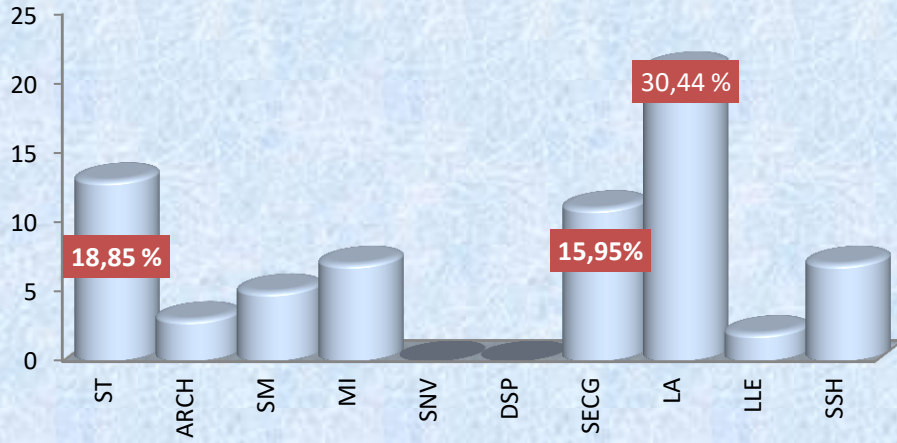


إحصائيات عدد الطلبة المتوقع تخرجهم لـ 2018

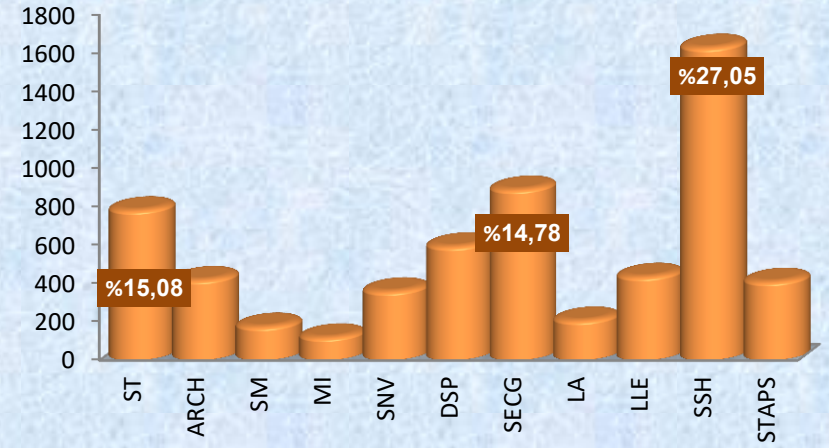
عدد المتخرجين في الأطوار الثلاثة (متوقع)				عدد المتخرجين في التدرج	عدد أقسامها	الميادين المتوفرة	الكلية		
عدد المتخرجين في ما بعد التدرج									
ماجستير	مدرسة دكتوراه	دكتوراه علوم	دكتوراه ل.م.د						
ليسانس	ماستر	نظام كلاسيكي							
					374	294	هندسة ميكانيكية، هندسة الطرائق، إلكترونيك، إلكترونيك	ST	التكنولوجيا
		1	2		219	200	هندسة معمارية	Arch	الهندسة المدنية والهندسة المعمارية
			2		44	70	هندسة مدنية و الري	ST	
					215	145	البيولوجيا، علوم فلاحية	SNV	كلية العلوم
					123	294	علوم المادة	SM	
		1			79	41	رياضيات، إعلام آلي	MI	
			1		384	329	علوم إجتماعية	SSH	العلوم الإجتماعية
					463	453	علوم إنسانية، علوم إسلامية	SSH	العلوم الإنسانية و العلوم الإسلامية و الحضارة
		2			247	189	لغة فرنسية، لغة إنجليزية	LLE	الآداب واللغات
		3	15		149	59	أدب عربي	LA	
					324	566	علوم إقتصادية، علوم تجارية، علوم التسيير، علوم مالية و محاسبة	SECG	العلوم الاقتصادية، تجارية و علوم التسيير
					64	283	حقوق	DSP	الحقوق و العلوم السياسية
					94	153	علوم سياسية		
-	-	-	-		173	237	علوم وتقنيات النشاطات البدنية والرياضية	STAPS	معهد علوم وتقنيات النشاطات البدنية والرياضية
-	-	-	-		-	-	طب	700	كلية الطب
25	17	7	20	-	3072	2952	المجموع		
69					6024				

إحصائيات عدد الطلبة المتخرجون

متخرجون ما بعد التدرج حسب الميادين 2018 (متوقع)

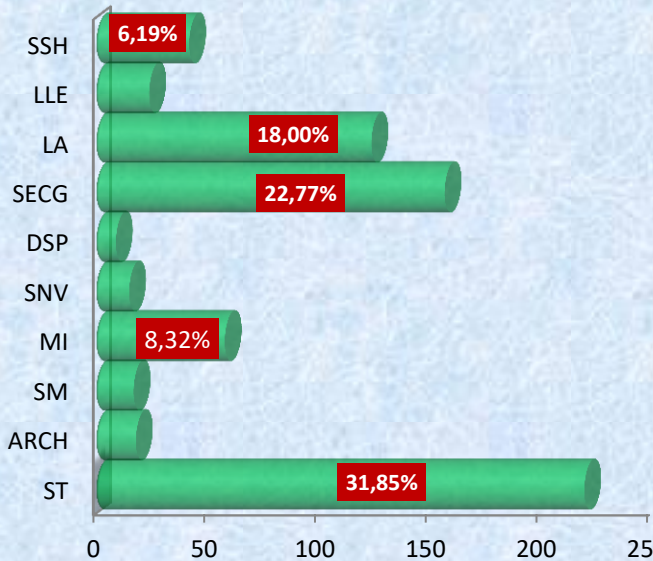


متخرجون التدرج ل م د حسب الميادين 2018 (متوقع)

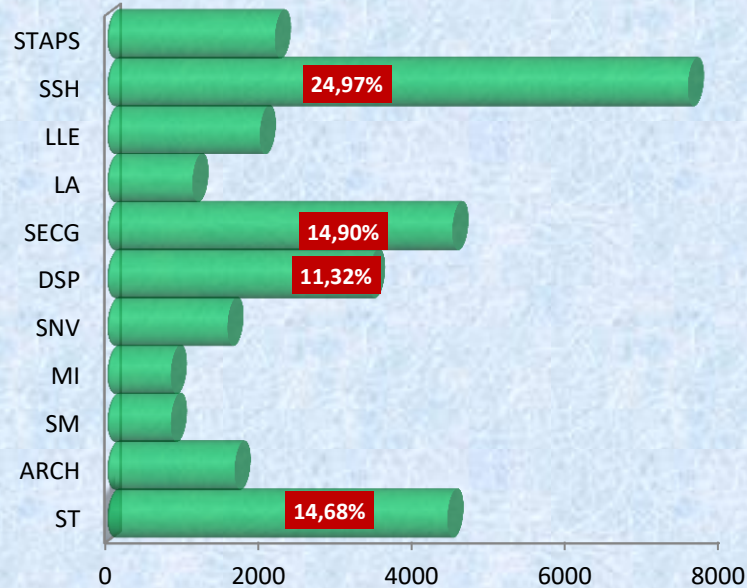


مجموع طلبة متخرجون منذ 1986 حسب الميدان

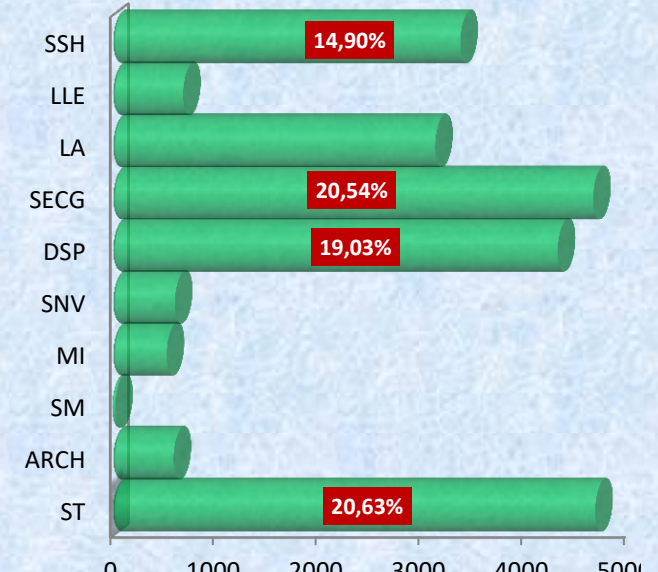
مجموع المتخرجون في ما بعد التدرج



مجموع المتخرجون في ل م د تدرج



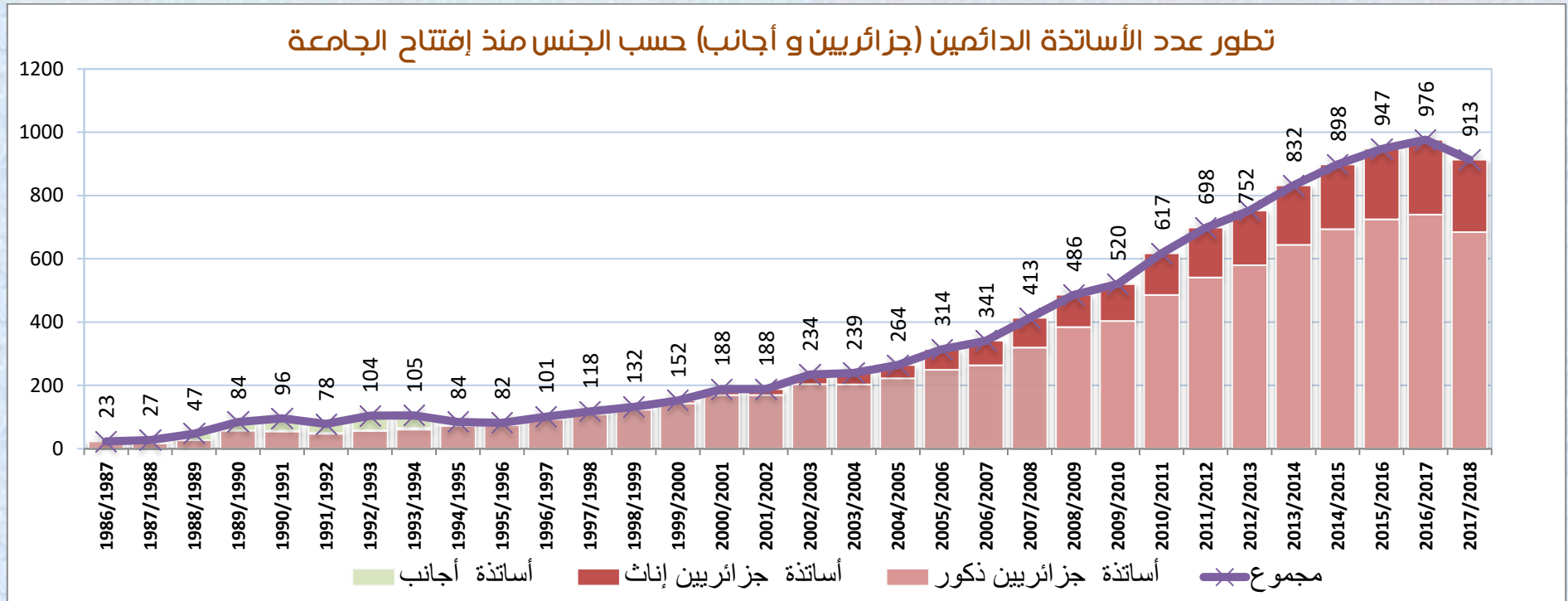
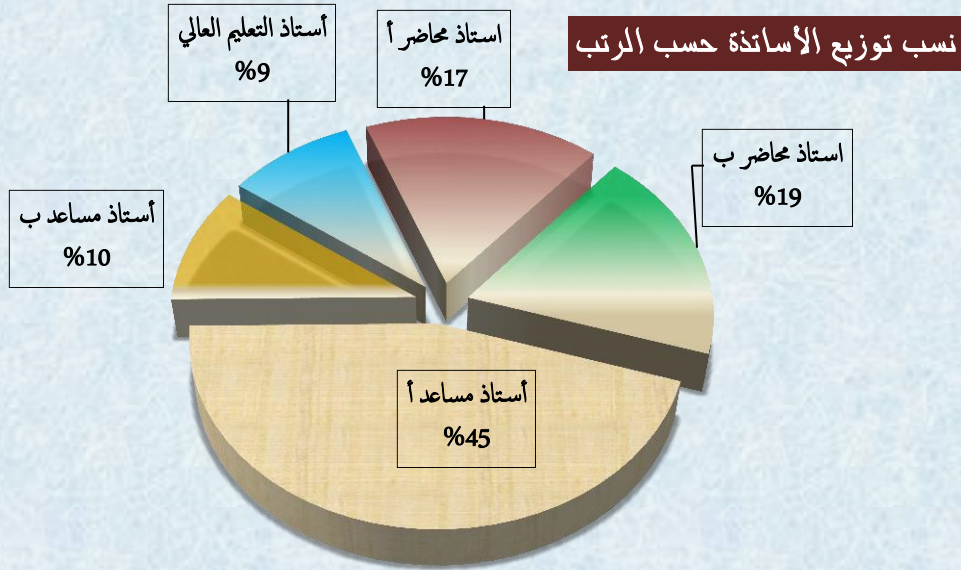
مجموع المتخرجون في الكلاسيكي تدرج



التأطير البيداغوجي

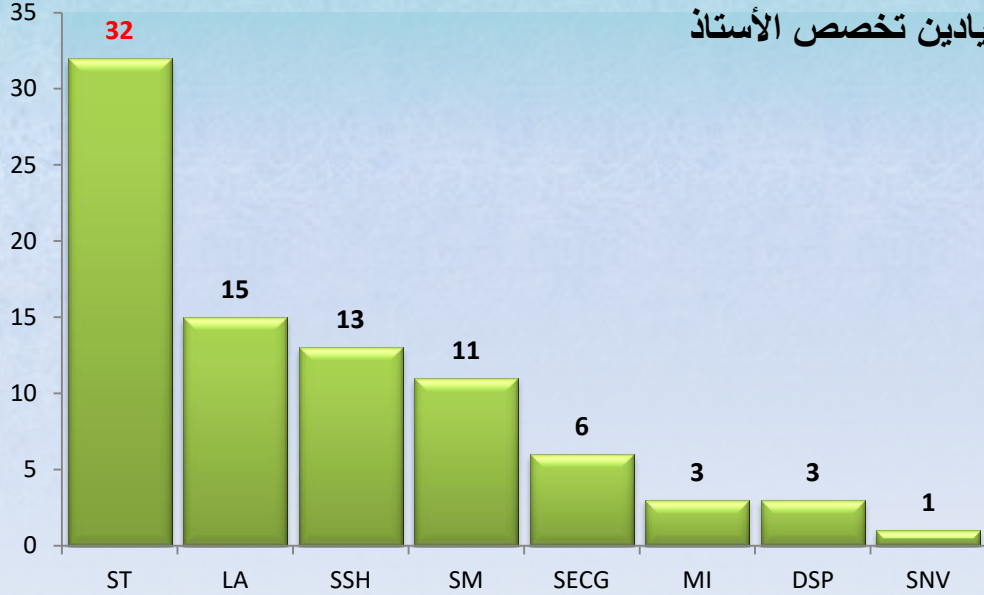


إحصائيات الأساتذة الدائمين 2017-2018

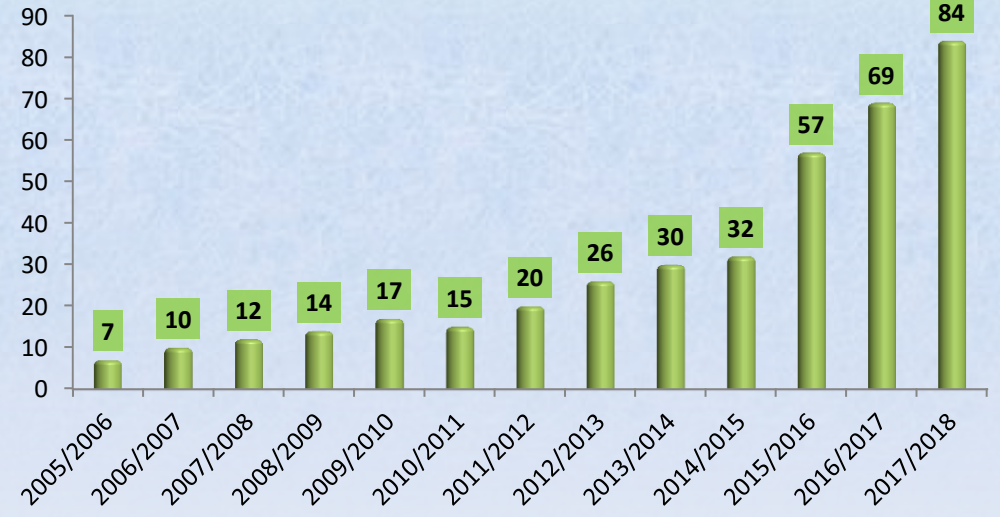


إحصائيات الأساتذة الدائمين 2017-2018

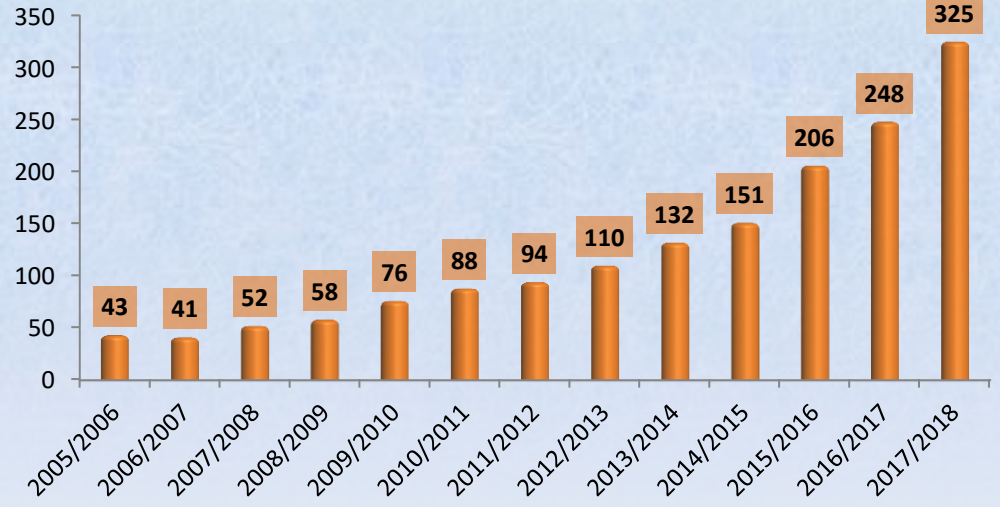
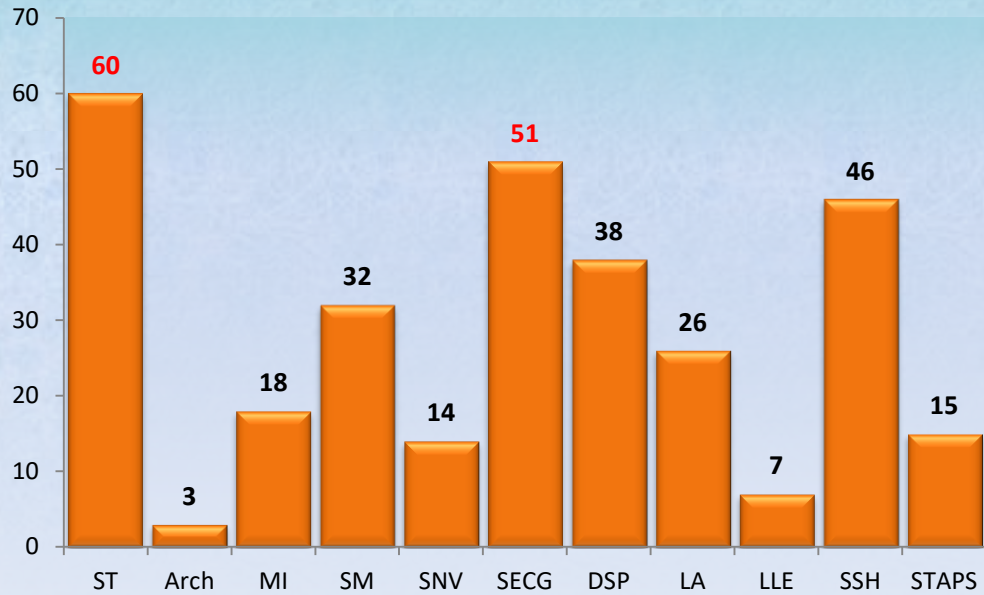
ميادين تخصص الأستاذ



أستاذ التعليم العالي

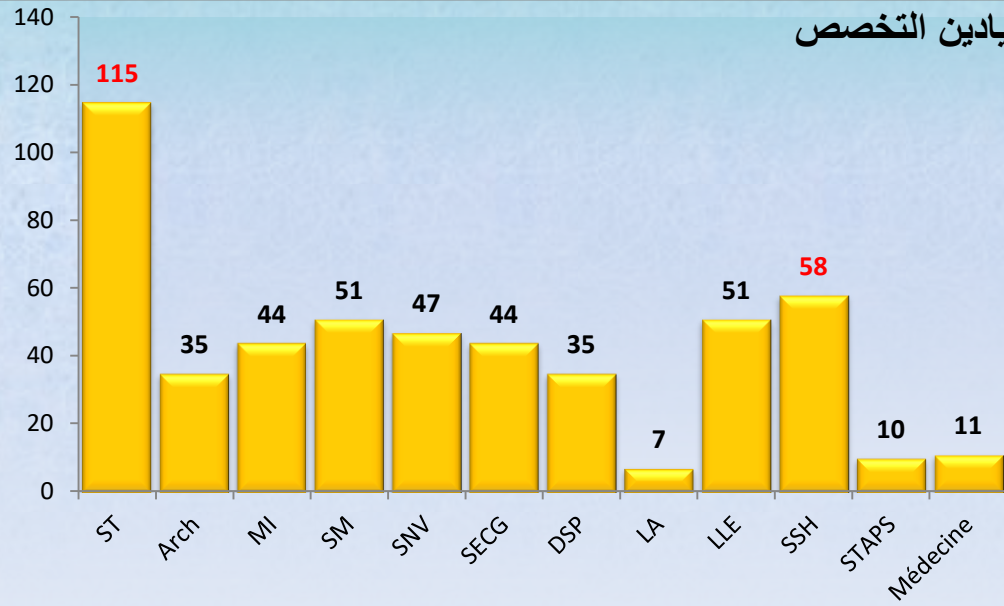


أساتذة محاضرون

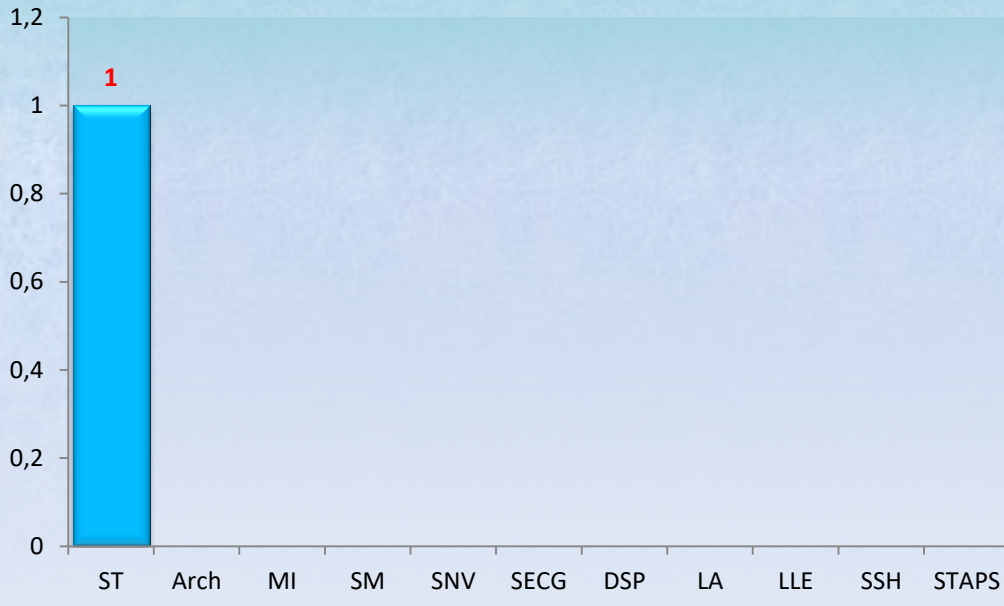
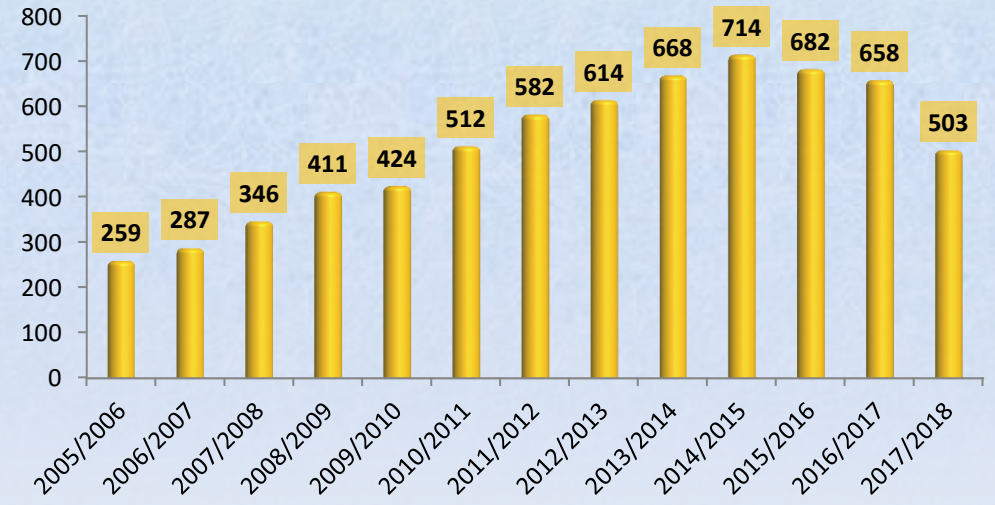


إحصائيات الأساتذة الدائمين 2017-2018

ميادين التخصص



أستاذ مساعد

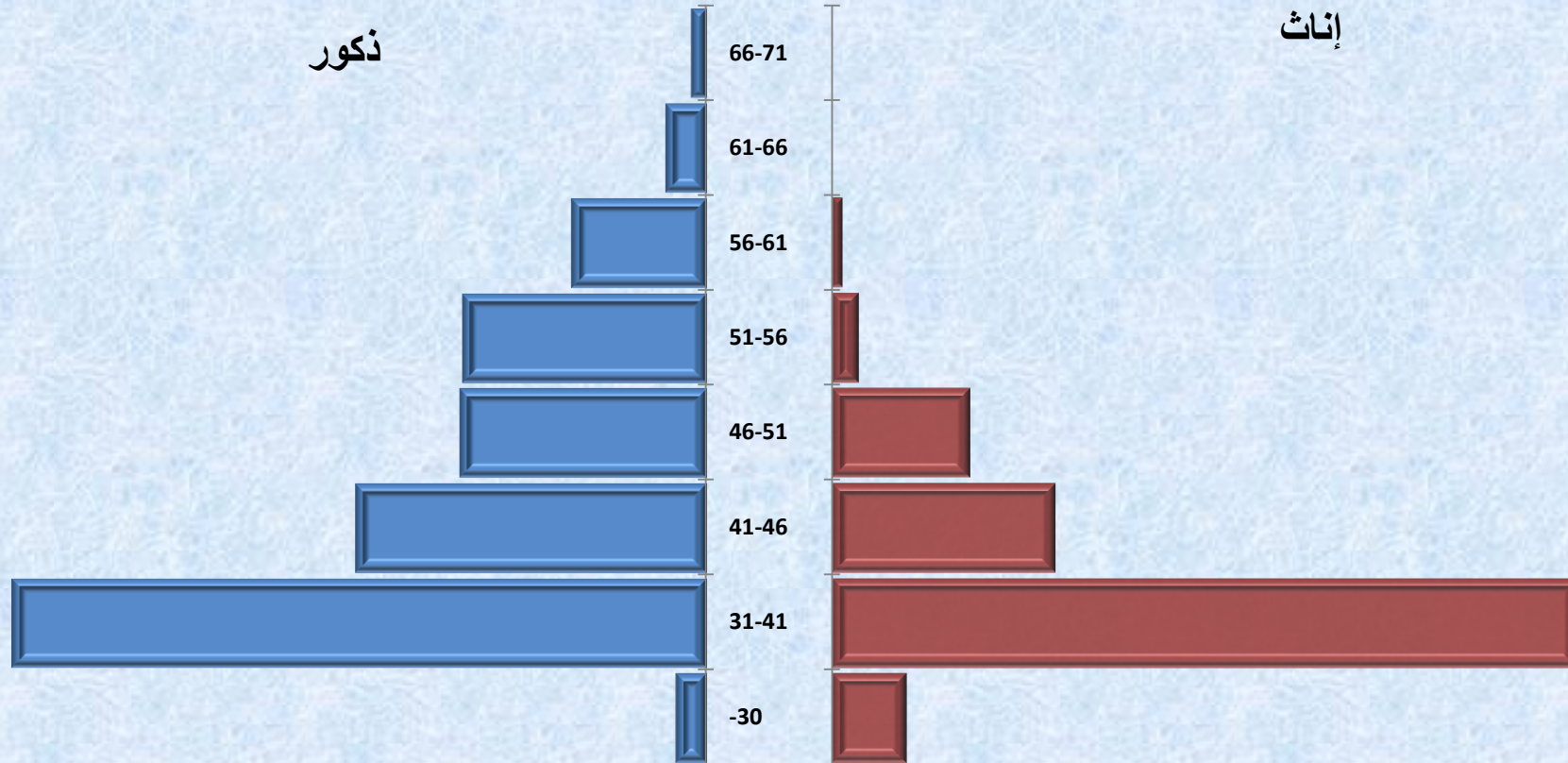


معيد و أستاذ مهندس



إحصائيات الأساتذة الدائمين 2017-2018

هرم الأعمار للأساتذة الدائمين



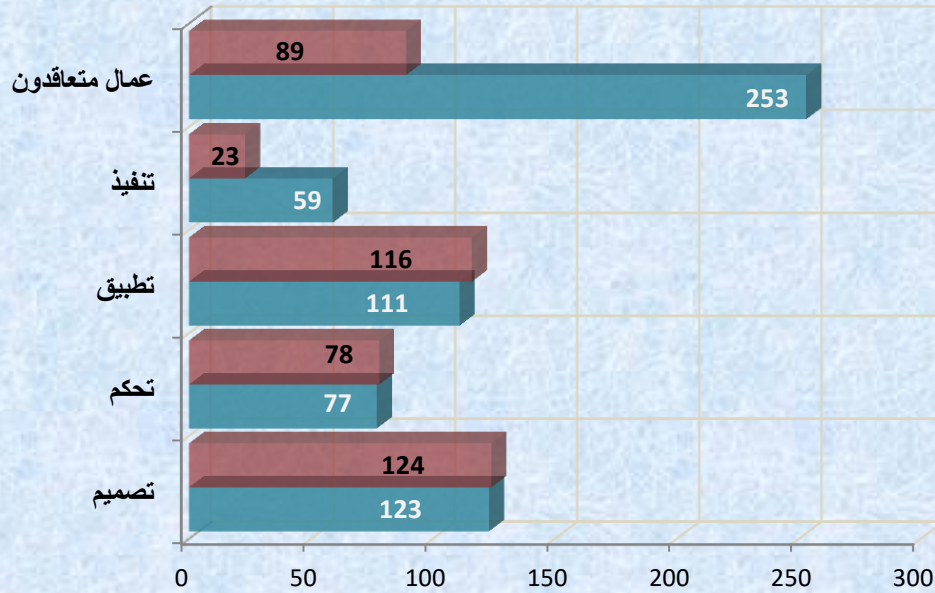
نسبة التآطير البيداغوجي: 1 أستاذ لكل 32 طالب

توظيف جديد : 21 أستاذ مساعد قسم "ب"

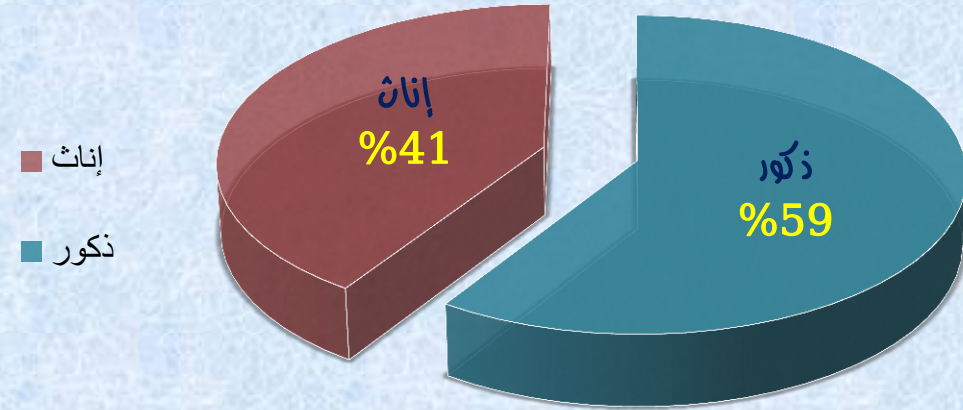
إحصائيات الموظفين الإداريين

الكلية/الرتب	تصميم	تطبيق	تحكم	تنفيذ	متعاقدون	مجموع
مجموع عدد العمال حسب الرتب	246	197	143	73	300	959

العدد الإجمالي للعمال حسب الجنس و الرتبة

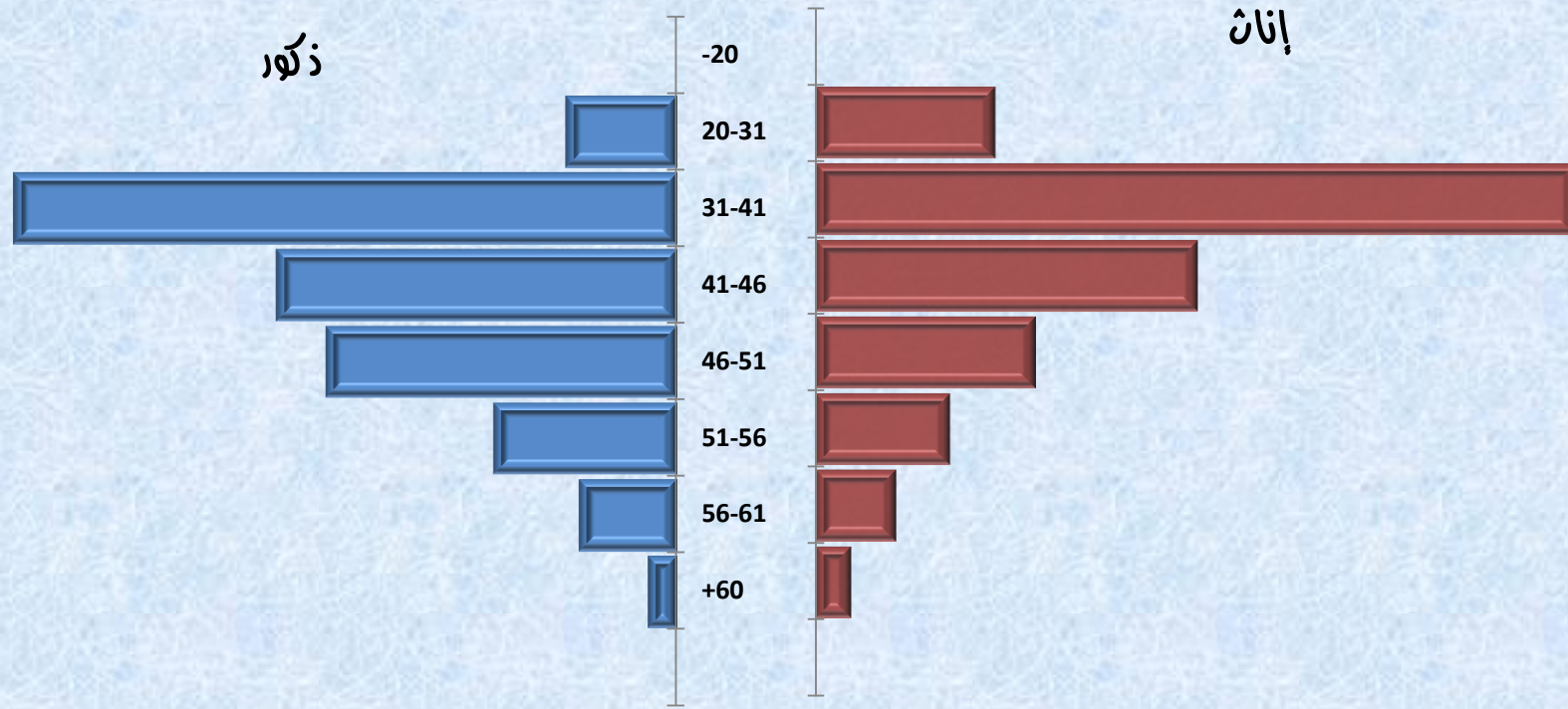


نسب تعداد العمال حسب الجنس



إحصائيات الموظفين الإداريين

هرم الاعمار للموظفين الاداريين



نسبة التوظيف الإداري: موظف لكل 32 طالب

توظيف جديد: /